

Porenlose Oberfläche-Fugenlos verklebt

modula

Dampfdusche

Wertbeständigkeit mit Mineralwerkstoff




VOIT & PARTNER GmbH & Co. KG



Das **Modula** Raumkonzept kann als Dampfbad, als Dampfdusche oder auch für andere Nassräume und Anwendungsbereiche eingesetzt werden - überall wo hochwertige und ansprechende Konzepte geplant und umgesetzt werden.

Auch bei einer nachträglich zu installierenden Dampfdusche bieten sich verschiedene Lösungen - ohne größere Umbaumaßnahmen - an. Wir beraten Sie gerne und helfen Ihnen fachgerechte Lösungen zu finden

Die porenlose Oberfläche von Mineralwerkstoff und die Möglichkeit der fugenlosen Verbindung mit Spezialkleber ermöglicht es auf schmutzanfällige Dichtstoffe und Silikone zu verzichten. Somit wird dem Schimmel der Nährboden entzogen und unangenehmer Geruchsbildung vorgebeugt.




Unterbringung der Technik

Die Technik für die **Modula** Dampfdusche kann auf verschiedene Weise untergebracht werden. In einem Nebenraum, als Raum hinter oder in einem integrierten Schrank neben der Dampfdusche.

Modula besteht aus einem acrylgebundenen Mineralwerkstoff Innenelement, welches in mehreren Rastergrößen zur Auswahl steht. Das Innenelement lässt sich in Planung und Gestaltung individuell einfügen. Für vorhandene oder vorbereitete Bodenbeläge mit Ablauf kann das Innenelement auch ohne Bodenelement geliefert werden. Für Komplettlösungen gibt es auch verschiedene Außenverkleidungen, mit und ohne Raum für die Dampftechnik.

Ein weiteres Plus ist die Möglichkeit, die komplette Technik und Zubehör bei Voit&Partner zu beziehen. Neben einer kostengünstigen Basistechnik stehen 3 weitere Premium-Ausstattungsvarianten zur Verfügung. Die Montage der Dampfdusche, Technik und Inbetriebnahme kann auf Wunsch von uns ausgeführt werden.

4 fugenlose transluzente Einlagen für Deckenstrahler



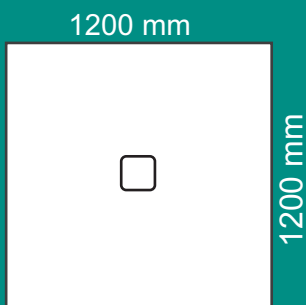
Zur Serienausstattung gehört auch die 500 x 500 mm Regendusche. Die abgebildeten Soledüsen sind als Sonderzubehör möglich

Lichtattraktionen hinterfräst oder transluzent eingesetzt

Bank mit ambianter Beleuchtung

Fugelose Verbindung

Bodenelement mit Ablauf bündig oder aufgesetzt




Grundelement Standardmaß i.L. 1200 x 1200 mm



Küche - Bad + Spa
Objekteinrichtungen
Architektur + Möbeldesign
Fassadenbau
Lichtkonzeption

Voit & Partner setzt Maßstäbe in der Mineralwerkstoffverarbeitung von individueller Teilefertigung bis komplettem Innenausbau. Alles aus einer Hand, von Planungsübernahme, nach Kundenvorgabe oder hauseigener Planung.



Fachhändler:

Voit & Partner GmbH & Co.KG
Werkstätte für Küche und Bad + Mehr

Verwaltung - Produktion
Waldauer Berg 4
98553 Nahetal-Waldau
Tel: +49 36841 3200
Fax: +49 36841 32020
Internet: www.voit-partner.de

Vertriebsbüro
Ringstraße 13a
96482 Ahorn
Tel: +49 9561 828240
Fax: +49 9561 828244
Email: info@voit-partner.de